















## Barvy na třetí výpal

Se používají na vypálené glazované povrchy, kameninu a porcelán. Tyto barvy jsou bezolovnaté a bezpečně použitelné pro užitek. Všechny barvy v této sérii mohou být vzájemně smíchávány pro dosažení dalších odstínů a zbarvení. Barvy na třetí výpal je možno rychle vysušit a jsou vodou ředitelné.

**Kompletní ceník** - ceny jsou uvedeny za **14,75ml; 0,472l**  
včetně DPH

					
<b>14,75ml</b> <b>0,472l</b>	HC0700 Medium Medium 75,- 600,-	HC0701 Real Blue Pravá modrá 75,- 1050,-	HC0702 Teal Blue Modrá kachní 75,- 1070,-	HC0703 Forest Green Lesní zelená 75,- 730,-	HC0704 Apricot Meruňka 75,- 670,-
					
<b>14,75ml</b> <b>0,472l</b>	HC0705 Lemon Citronová 75,- 700,-	HC0706 Brown Hnědá 75,- 660,-	HC0709 White Bílá 75,- 660,-	HC0710 Black Černá 75,- 900,-	HC0711 Violet Fialová 75,- 800,-
					
<b>14,75ml</b> <b>0,472l</b>	HC0712 Pink Růžová 75,- 720,-	HC0713 Turquoise Tyrkysová 75,- 670,-	HC0715 Pretty Mint Mátová zelená 75,- 660,-	HC0717 Yellow Žlutá 75,- 2500,-	HC0718 Red Červená 75,- 2500,-

**Hobby colorobbia barvy na třetí výpal** se dodávají rovněž v tekutém stavu, připravené k užití.

**Balení:** 15 ml. Plastické lahvičky – možno vybrat ze 14 barev plus roztok na smíchávání HC 0700 Medium. Na objednávku balení 473 ml.

**Příprava :** Většina barev na třetí výpal má tuhou krémovou konzistenci v plastické lahvičce a může být upravena pomocí roztoku HC- 0700 Medium a rozmíchána před použitím. Pro vyjmutí z plastické lahvičky je možné použít plochý nůž, barvu je možno umístit na paletu, nebo na glazovanou dlaždici nebo do mělké misky. Přidat medium a rozmíchat. Může být i přidána voda v množství, které nám umožní získat potřebnou hustotu vhodnou pro námi zvolenou techniku. Ujistěte se, že dekorovaný povrch byl zbaven prachu a mastnot z otisků prstů.

### Návod pro použití :

Pro tahy **štětcem** a jemné vzory, mohou být barvy na třetí výpal krémové konzistence. Plně namočte štětec a naneste vzor. Každý je však zvyklý na jinou techniku a té se přizpůsobí i ředění barev. Pokud se dekor nezdařil, jednoduše setřete co nejdříve barvu a pak vyčistěte čistým hadrem a začněte znovu. Jestliže dekorace praská při sušení, použili jste příliš silnou vrstvu. Příště použijte slabší vrstvu nebo vysoušejte barvu pomaleji, aby se mohla vlhkost dobře odpařit.

Technika zvaná **malování pomocí šablony** - barvy na třetí výpal jsou ideální pro použití šablon. Namíchejte barvu na paletě. Použijte houbičku nebo jemný šablonový

Štětec a natřete barvu skrz otvory šablony na podklad. Musíte hlídat tloušťku barvy a aby též nedocházelo k zatékání pod šablonu. V tomto případě si můžete pomoci rychlým vysušením.

**Výpal :**

Výpal je velice důležitý. Barvy na třetí výpal se vypalují mezi žároměrkami 018 - 016 / T = 734 - 796°C/ pro keramické výrobky, porcelán je vypalován mezi žároměrkami 016 - 014 / T = 796 - 838°C /.

**Poznámka :**

je důležité udělat zkoušku, použití a výpal je závislý na typu glazovaného povrchu. Obecné pravidlo platí, že čím tvrdší povrch / jako např. porcelán/, tím musí být výpal na vyšší teplotu.

**Balení :** V plastických lahvičkách / pasta / 14,75 ml, 472 ml